

VERBREITERUNG / ENLARGEMENT

HONDA NT 1100 / DCT / ES
(2025-)

Art.Nr./Item-no.:

8009551 00 01

HONDA NT 1100 / DCT
(2022-2024)

Art.Nr./Item-no.:

8009537 00 01



Zur Montage auf der Originalbrücke
For mounting on the original rack

Inhalt

1x 700014265 Verbreiterung schwarz

1x 700014266 Schraubensatz:

- | | |
|---|--------------------------|
| 4 | Senkschraube M6x25 |
| 2 | U- Scheibe Ø6,4x3 |
| 2 | U- Scheibe Ø6,4 |
| 4 | Selbtsichernde Mutter M6 |
| 1 | H&B Logo |

Content

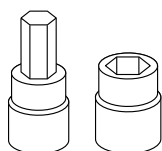
1x 700014265 Enlargement black

1x 700014266 Screw kit:

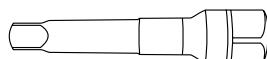
- | | |
|---|-------------------------|
| 4 | Countersunk screw M6x25 |
| 2 | Washer Ø6,4x3 |
| 2 | Washer Ø6,4 |
| 4 | Self lock nut M6 |
| 1 | H&B Emblem Ø30 |



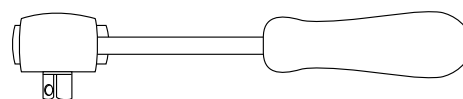
Benötigte Werkzeuge / Required tools



Set



Verlängerung/extension



Ratsche/Ratchet

Wichtig / Important:

Beachten Sie die in Ihrem Land geltenden Zulassungsbestimmungen.
Für den Bereich der BRD gilt: Ein Eintrag in die Fahrzeugpapiere ist nicht erforderlich.

Wir empfehlen, die Montage in einer Fachwerkstatt durchführen zu lassen. Bei der Montage, alle zugänglichen Schrauben vorerst nur locker andrehen, sodass eine spannungsfreie Montage gewährleistet wird. Beim Anziehen der Schrauben, Anzugsmomente beachten.

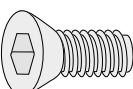
We recommend having the installation carried out in a professional workshop. During installation, tighten all accessible screws loosely at first to ensure tension-free installation. When tightening the screws, observe the tightening torques.

Montageanleitung / Installation Instruction


Verbreiterung/Enlargement:

Vorne rechts/links:
Front right/left:

①

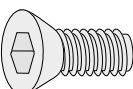
2x  M6x25

2x  Ø6,4x3


2x  M6

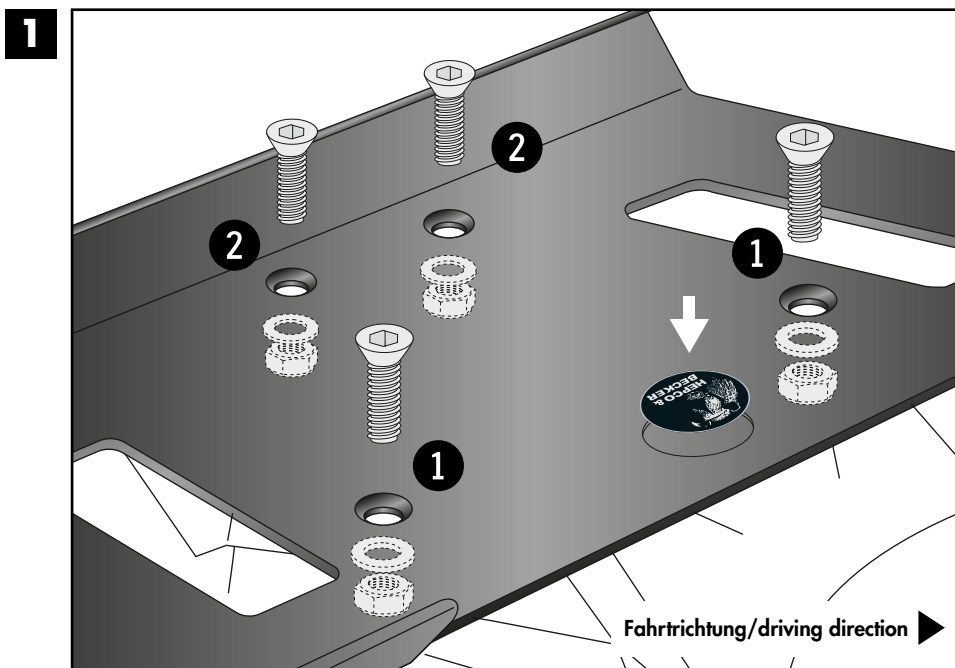
Hinten rechts/links:
Rear right/left:

②

2x  M6x25

2x  Ø6,4

2x  M6



Achtung / Attention:

Nach der Montage alle Verschraubungen auf festen Sitz kontrollieren! Abgebaute Teile wieder montieren.
Bitte beachten Sie unsere beigefügten Serviceinformationen.

Control all screw connections after the assembling for tightness! Reassemble the dismantled parts. Please notice our enclosed service information.

Weiteres Zubehör für dieses Modell auf www.hepco-becker.de / More accessories for this model see www.hepco-becker.de

HEPCO&BECKER GmbH | An der Steinmauer 6 | 66955 Pirmasens | Germany | Tel. +49 6331 1453100 | Fax: +49 6331 1453 120 | Mail: vertrieb@hepco-becker.de