

VERBREITERUNG / ENLARGEMENT

HUSQVARNA Norden 901

(2022-)

Art.Nr./Item-no.:

8007634 00 01 schwarz/black



Inhalt

1x 700011840 Verbreiterung schwarz

1x 700011841 Schraubensatz:

4x Senkschraube M6x20

4x Senkscheibe M6

1x Logo Hepco & Becker ø30

Content

1x 700011840 Enlargement black

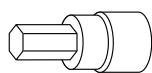
1x 700011841 Screw kit:

4x Countersunk screw M6x20

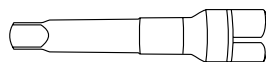
4x Countersunk washer M6

1x Emblem Hepco & Becker ø30

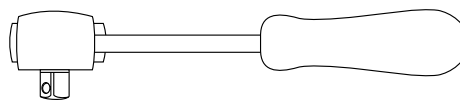
Benötigte Werkzeuge / Required tools



Set



Verlängerung/extension



Ratsche/Ratchet



Wichtig / Important:

Beachten Sie die in Ihrem Land geltenden Zulassungsbestimmungen.


Für den Bereich der BRD gilt: Ein Eintrag in die Fahrzeugpapiere ist nicht erforderlich.

Wir empfehlen, die Montage in einer Fachwerkstatt durchführen zu lassen. Bei der Montage, alle zugänglichen Schrauben vorerst nur locker andrehen, sodass eine spannungsfreie Montage gewährleistet wird. Beim Anziehen der Schrauben, Anzugsmomente beachten.

We recommend having the installation carried out in a professional workshop. During installation, tighten all accessible screws loosely at first to ensure tension-free installation. When tightening the screws, observe the tightening torques.

Vorbereitende Maßnahmen / Preparatory actions

Die 4 Originalschrauben in der Originalbrücke entfernen, diese entfallen.
Remove the 4 original screws in the original rack, these are omitted.




Montageanleitung / Installation Instruction

Montage der Verbreiterung:

An den nun freien Gewinden mit den Senkschrauben M6x20 sowie Senkscheiben M6. Das H&B Logo in die Vertiefung kleben.

Fastening of the enlargement:

In the now free threads with countersunk screws M6x20 with countersunk washers M6. Stick the H&B emblem in the recess.



Achtung / Attention:

Nach der Montage alle Verschraubungen auf festen Sitz kontrollieren! Abgebaute Teile wieder montieren. Bitte beachten Sie unsere beigefügten Serviceinformationen.

Control all screw connections after the assembling for tightness! Reassemble the dismantled parts. Please notice our enclosed service information.

Weiteres Zubehör für dieses Modell auf www.hepco-becker.de / More accessories for this model see www.hepco-becker.de

HEPCO&BECKER GmbH | An der Steinmauer 6 | 66955 Pirmasens | Germany | Tel. +49 6331 1453100 | Fax: +49 6331 1453 120 | Mail: vertrieb@hepco-becker.de