

LAMPENSCHUTZGITTER / HEADLIGHT GRILLES



ROYAL ENFIELD Hunter 350

(2023-)

Art.Nr./Item-no.:

7007635 00 01 schwarz/black

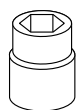
Inhalt

1x 700013332 Lampenschutzgitter

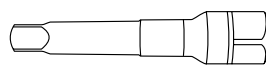
Content

1x 700013332 Headlight grilles

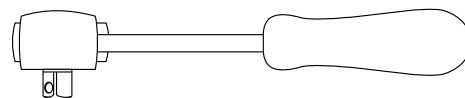
Benötigte Werkzeuge / Required tools



Set



Verlängerung/extension



Ratsche/Ratchet



Wichtig / Important:

Beachten Sie die in Ihrem Land geltenden Zulassungsbestimmungen.

Für den Bereich der BRD gilt: Nur für Offroad-Einsatz - keine TÜV-Zulassung.

Wir empfehlen, die Montage in einer Fachwerkstatt durchführen zu lassen. Bei der Montage, alle zugänglichen Schrauben vorerst nur locker andrehen, sodass eine spannungsfreie Montage gewährleistet wird. Beim Anziehen der Schrauben, Anzugsmomente beachten.

We recommend having the installation carried out in a professional workshop. During installation, tighten all accessible screws loosely at first to ensure tension-free installation. When tightening the screws, observe the tightening torques.

Vorbereitende Maßnahmen / Preparatory actions

Originale Muttern und Scheiben der Scheinwerferhalterung demontieren. Diese werden wiederverwendet.
Dismantle original nuts and washers of the headlight bracket. These are reused.

Montageanleitung / Installation Instruction

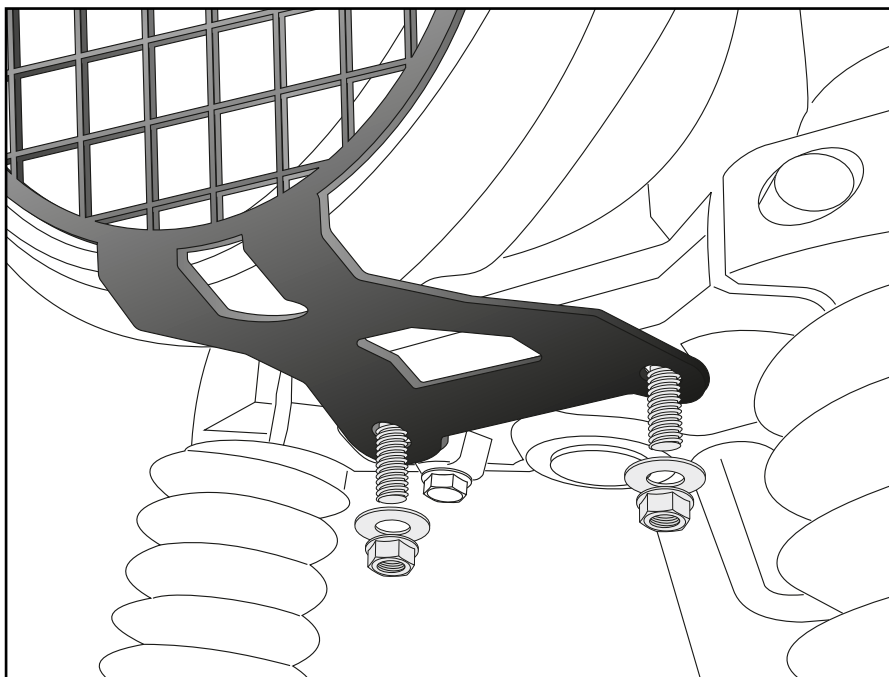
Montage des Lampenschutzgitters:

Mit den originalen Schrauben, Scheiben und Muttern an die Scheinwerferhalterung.

Fastening of the headlight grilles:

With the original screws, washers and nuts to the headlight bracket.

1



Achtung / Attention:

Nach der Montage des Lampengitters muß der Scheinwerfer bzw. die Leuchtweite wieder korrekt ausgerichtet werden. Nach der Montage alle Verschraubungen auf festen Sitz kontrollieren! Abgebaute Teile wieder montieren. Bitte beachten Sie unsere beigefügten Serviceinformationen.

After mounting the grilles, the headlamp/the luminous range must be correctly aligned again. Control all screw connections after the assembling for tightness! Reassemble the dismantled parts. Please notice our enclosed service information.

Weiteres Zubehör für dieses Modell auf www.hepco-becker.de / More accessories for this model see www.hepco-becker.de

HEPCO&BECKER GmbH | An der Steinmauer 6 | 66955 Pirmasens | Germany | Tel. +49 6331 1453100 | Fax: +49 6331 1453 120 | Mail: vertrieb@hepco-becker.de