

# Cutout Taschenhalter / Cutout holder

INDIAN Scout Bobber / Sixty / Twenty / Rogue  
(2017-)

Artikel Nr.: / Item-no.:

**6267568 00 01** schwarz/black



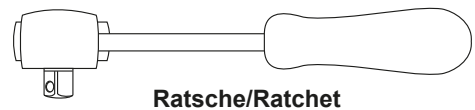
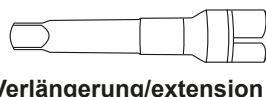
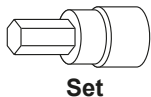
**DE** INHALT  
**GB** CONTENTS

1x	700009974	Taschenhalter links	1x	700009974	Left holder
1x	700009975	Taschenhalter rechts	1x	700009975	Right holder
1x	700009976	Schraubensatz:	1x	700009976	Screw kit:
		2x Zylinderschraube ISK M8x60			2x Allen screw M8x60
		2x Zylinderschraube ISK M8x80			2x Allen screw M8x80

**DE** EINSCHRÄNKUNG  
**GB** LIMITATION

Dieser Ledertaschenhalter ist nur für die H&B Rugged Cutout Taschen geeignet!  
This leather bag holder is suitable for H&B Rugged Cutout bags only!

**DE** BENÖTIGTE WERKZEUGE  
**GB** TOOLS REQUIRED



**DE** WICHTIG  
**GB** IMPORTANT

Die Voraussetzung für die Montage ist natürlich eine gewisse technische Erfahrung. Wenn Sie sich nicht sicher sind, wie man eine bestimmte Arbeit ausführt, sollten Sie diese Ihrer Fachwerkstatt überlassen. Ziehen sie alle zugänglichen Schrauben zuerst nur locker an. Nachdem alles montiert ist, werden die Schrauben dann auf das entsprechende Anzugsmoment festgezogen. Dadurch wird sichergestellt, dass das Produkt spannungsfrei angebaut ist. Anzugsmomente beachten! Nach der Montage alle Verschraubungen auf festen Sitz kontrollieren!  
Of course, the assembly requires a certain technical experience. If you are not sure how to execute a determined action, you should ask your local distributor to do it. First, tighten all screws only loosely. After mounting all parts, the screws should be tightened to the torque specified. This guarantees, that the product is mounted without tension. Observe the tightening torques of the manufacturer! Control all screw connections after the assembling for tightness!



**DE** Baubreite 730 mm inkl. Taschen  
**GB** Width: 730 mm incl. bags

**DE** Kombinierbar mit Solorack mit/ohne Rückenlehne  
**GB** Combinable with Solorack with/without back rest

220318/11012/12/11122

# Cutout Taschenhalter / Cutout holder

INDIAN Scout Bobber / Sixty / Twenty Rogue  
(2017-)

Artikel Nr.: / Item-no.:

**6267568 00 01** schwarz/black



**DE** VORBEREITUNG  
**GB** PREPARING

Die Schrauben rechts und links der Blinkerhalterung entfernen, diese entfallen.  
Remove the screws on the right and left of the indicator holder, screws are obsolete.

**DE** MONTAGEANLEITUNG  
**GB** MOUNTING INSTRUCTIONS

Montage des Cutout Trägers rechts/links: **1**

Die Montage erfolgt an den freien  
Gewinde-bohrungen.

VORNE ①

mit der Zylinderschraube M8x60

HINTEN ②

mit der Zylinderschraube M8x80

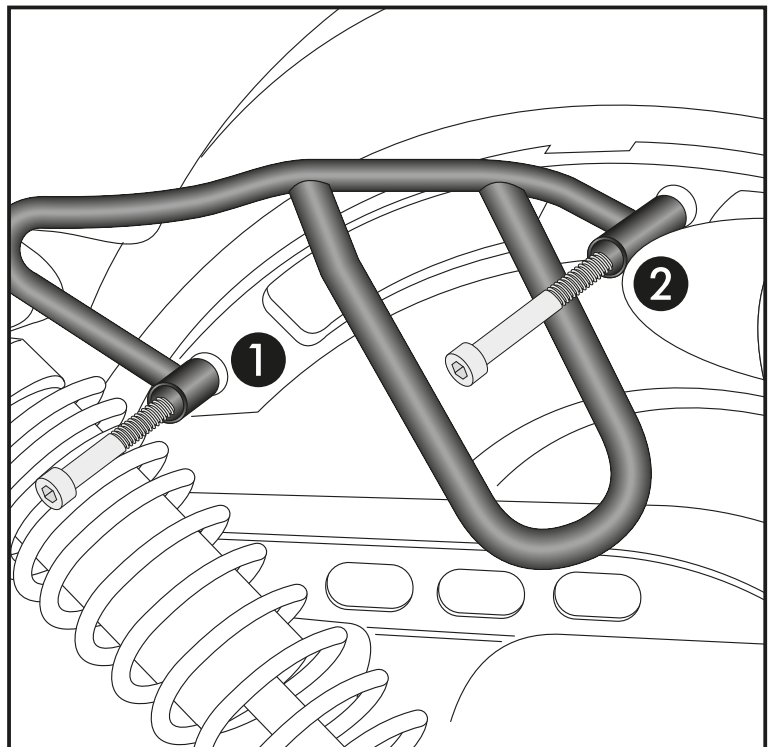
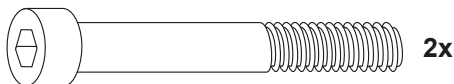
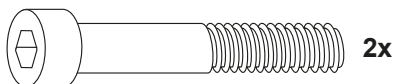
Fastening of the Cutout holder right/left:  
at the now free threads.

FRONT ①

with allen screws M8x60

REAR ②

with allen screws M8x80



**DE** ACHTUNG  
**GB** CAUTION

Nach der Montage alle Verschraubungen auf festen Sitz kontrollieren! Abgebaute Teile wieder montieren. Bitte beachten Sie unsere beigefügten Serviceinformationen.

Control all screw connections after the assembling for tightness! Reassemble the dismantled parts. Please notice our enclosed service information.

Weiteres Zubehör auf unserer Homepage. More accessories: see our homepage.



Hepco & Becker GmbH  
An der Steinmauer 6  
D-66955 Pirmasens  
Germany

Tel.: +49 (0)6331 - 1453 - 100  
Fax: +49 (0)6331 - 1453 - 120  
eMail: [vertrieb@hepco-becker.de](mailto:vertrieb@hepco-becker.de)  
[www.hepco-becker.de](http://www.hepco-becker.de)